



Dostosowana do systemu
FreshWater® IQ



100% filtracja wody
Pompa obiegowa
SilentFlo




Moto-Massage® DX



Super efektywność
energetyczna



Kolorowy ekran
dotykowy



Polimerowa konstrukcja
i podstawa

KOLEKCJA HIGHLIFE®

VANGUARD®



Przedstawiona z niecką w kolorze
Alpine White i obudową Blackwood

| Liczba osób | Styl siedzisk | Liczba dysz | Napięcie |
|-------------|--------------------|-------------|----------|
| 6 osób | Otwarta przestrzeń | 42 dysze | 230 V |


Wymiary
221 × 221 × 91 cm

**W zestawie solny system pielęgnacji wody
FreshWater®**


KOLEKCJA HIGHLIFE® VANGUARD®



KOLORY NIECKI




KOLORY OBUDOWY



KOLORY POKRYWY

POLYESTER



OPCJE KOLORÓW OBUDOWY I NIECKI*

| Kolory obudowy | Java | Charcoal | Blackwood | Linen | Brushed Nickel |
|----------------------|---|--|--------------------------------------|---|--------------------------------------|
| Kolory niecki | Alpine White Ice Grey Ivory Tuscan Sun Pebble | Alpine White Ice Grey Platinum Tuscan Sun Pebble | Alpine White Ice Grey Platinum | Alpine White Ivory Tuscan Sun Pebble | Alpine White Ice Grey Platinum |

LEGENDARNY MASAŻ

42 dysze z możliwością indywidualizacji ustawień

- 2 stanowiska z dyszami Moto-Massage®
- Stanowisko z dyszami Soothing Stream™
- Stanowisko z dyszami Precision™
- Stanowisko Hydrostream™

ŁATWA PIELEGNACJA WODY

System pielęgnacji wody Zawiera solny system FreshWater®, inteligentny system monitorowania dostępny opcjonalnie

System filtracji 100% filtracja wody bez obiegów niefiltrowanych, wyjątkowe, wysokoprzepływowo filtry Tri-X®, efektywna powierzchnia filtracyjna 30 m²

WIODĄCA WYDAJNOŚĆ ENERGETYCZNA

Pompa strumieniowa 1 WaveMaster® 9000; Jednobiegowa, 2,5 KM praca ciągła, 5,2 KM moment krytyczny

Pompa strumieniowa 2 WaveMaster 9200; Dwubiegowa, 2,5 HP praca ciągła, 5,2 HP moment krytyczny

Pompa obiegowa SilentFlo 5000® do cichej i nieprzerwanej filtracji

Grzałka Tytanowa No-Fault® 1500 W/230 V

Izolacja Pełna, wielowarstwowa izolacja pianą o zróżnicowanej gęstości; Certyfikat amerykański APSP 14 dla wanień spa oraz certyfikat Kalifornijskiej Komisji ds. Energii (CEC)

Pokrywa WeatherPro™ o grubości do 10 cm z zawiasem uszczelniającym

ROZMIAR

Wymiary 221 × 221 × 91 cm

POJEMNOŚĆ

Liczba miejsc 6 siedzisk

Ilość wody 1425 litrów

Masa 320 kg bez wody; 2225 kg wypełniona**

INNE WŁAŚCIWOŚCI

Rozwiązanie Smart Spa Aplikacja Hot Spring Spas, wymagająca zestawu Connected Spa Kit (opcja)

Aranżacje wodne BellaFontana™ z 3 podświetlanymi łukami wody

Podnośniki pokrywy CoverCradle™, CoverCradle II, Lift 'n Glide™ lub UpRite™ (opcjonalnie)

Schody Schody dostępne w kolorach dopasowanych do obudowy (opcjonalnie)

Rozrywka Bezprzewodowy system dźwiękowy Bluetooth® (opcjonalnie)

Układ sterowania IQ 2020™ z kolorowym ekranem dotykowym LCD, 230 V / 16 A, 50 Hz

Oświetlenie Wielokolorowy, czterostrefowy system Luminescence™

System chłodzenia CoolZone™ (opcjonalnie)

*Brak możliwości składania zamówień specjalnych lub zamiany niecki. Rzeczywiste kolory i produkty mogą różnić się od przedstawionych na wydrukach. W celu weryfikacji odwiedź punkt sprzedaży.

**Zawiera masę wody i 6 osób ważących po 80 kg.